





# Energie-index rapport

	Straat:		Ei <sub>NV2014*</sub> :  ● 1.35 (WWS)  1,2 < Ei =< 1,4
	Nummer/ Toevoeging:		
	Postcode:		
	Plaats:		
Woningtype:	Rijwoning tussen	Ei <sub>NV2014 met EMG verklaring</sub> :  ● nvt	
Gebruiksoppervlakte:	123,0		
Opnamedatum:	14 januari 2015		
Afmeldnummer:	328998333		
Ei-rapport geldig tot:	14-01-2025		
Ei op basis van andere woning?	nee		
Adres representatieve woning			
<i>Standaard Energiegebruik van de woning wordt bepaald met een zogenaamd Maatwerkadvies</i>			
<i>Mogelijke energiebesparende maatregelen kunnen worden bepaald met een zogenaamd Maatwerkadvies!</i>			
Ei-rapport opgesteld door:			
• Adviesbedrijf:	ADA Group		
• Certificaatnummer (afgegeven door CI)	SKW 21.9500.007		
• KvK nummer:	28095915		
• Naam EPA-opnemer/-adviseur:			
• Examnummer:			
• Handtekening:			

\* Berekening van de Energie-index is gebaseerd op het Nader Voorschrift NEN 7120 vastgesteld 10 februari 2014 inclusief erratalijst van 3 november 2014.

# BIJLAGE

---

## Energie-Index

---

Voor uw woning wordt een energie-index berekend. Deze bepaalt in welke labelklasse uw woning valt. De letter hieronder geeft de labelklasse van uw woning aan. Het getal geeft de energie-index van de woning aan.

De energie-index wordt berekend op basis van de bouwkundige eigenschappen en gebouw gebonden installaties. De berekening gaat uit van een gemiddeld aantal bewoners en gemiddeld bewonersbedrag.

	zeer zuinig					zeer onzuinig			
Label:	A++	A+	A	B	C	D	E	F	G
El:	0,50 of minder	0,51 t/m 0,70	0,71 t/m 1,05	1,06 t/m 1,30	1,31 t/m 1,60	1,61 t/m 2,00	2,01 t/m 2,40	2,41 t/m 2,90	2,91 of meer

---

### Disclaimer

De maatregelen die genoemd worden op dit energielabel zijn maatregelen die op dit moment in de meeste gevallen kosteneffectief zijn of dit binnen de geldigheidsduur van het energielabel kunnen worden. Of de genoemde maatregelen daadwerkelijk verantwoord toegepast kunnen worden uit oogpunt van bijvoorbeeld binnenmilieu, comfort, technische mogelijkheden, gezondheid, kosteneffectiviteit en dergelijke is afhankelijk van de huidige specifieke eigenschappen van uw woning. U kunt hierover nader advies inwinnen door bijvoorbeeld een maatwerkadvies.

Het energielabel geeft inzicht in het gestandaardiseerd gebouw gebonden primaire energiegebruik en niet in het daadwerkelijke energiegebruik van de gebruikers van uw woning. Daarom komt het standaard energiegebruik op het energielabel wellicht niet overeen met de informatie op de jaarlijkse energierekening van uw woning.

Alleen en volledig ingevuld energielabel is rechtsgeldig.

